


BMW 535i xDrive

VIN: WBAPH5C55BA123456

Carburant
Gasoline

Année
2019

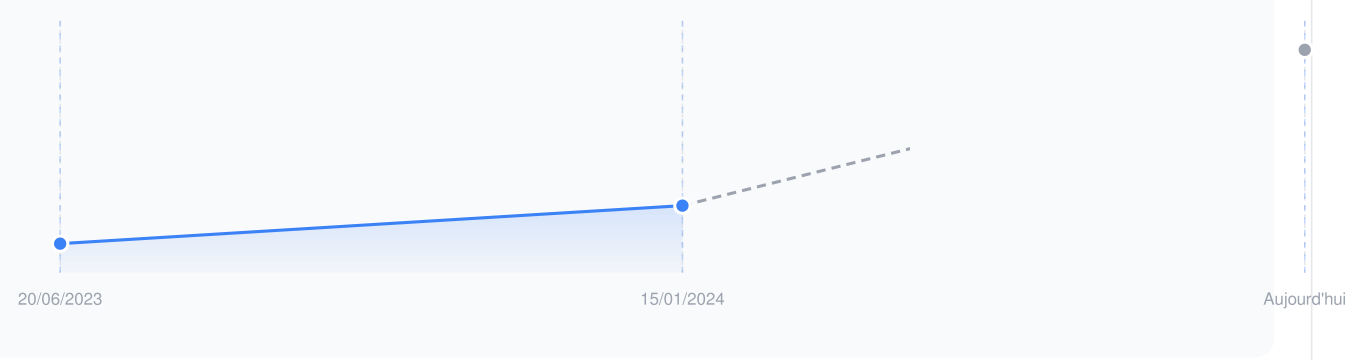


Compteur kilométrique

Aucune fraude détectée

Dernier kilométrage connu: **87 650 km**
Estimation du kilométrage actuel: ~137 766 km

2 relevés kilométriques trouvés



Historique du kilométrage

- ✓ 2023-06-20
Kilométrage: 75 420 km
Authorized Service
- ✓ 2024-01-15
Kilométrage: 87 650 km
BMW Dealership

Historique d'entretien

Historique complet des entretiens et réparations du véhicule

15 janv. 2024

87 650 km

BMW Dealership

- ✓ Oil change
- ✓ Filter replacement
- ✓ Brake inspection



20 juin 2023

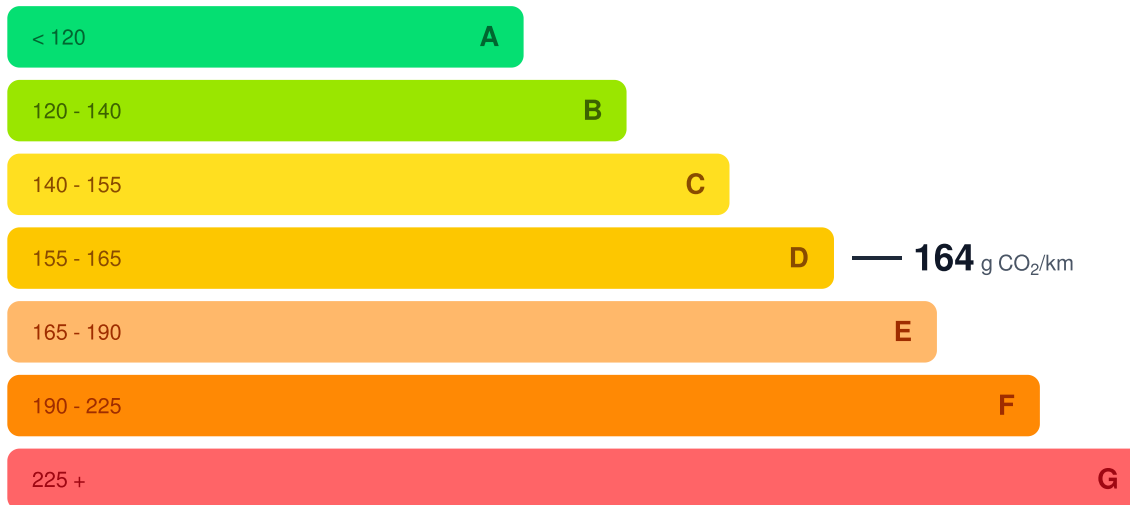
75 420 km

Authorized Service

- ✓ Annual inspection
- ✓ Emissions test

Émissions

Émissions de CO₂ de votre véhicule (calculées en g/km) :



Performance

300 ch

PUISSANCE / 224 KW



MOTEUR
3.0L I6 Turbo
2998 cc



TRANSMISSION
Automatic



MOTRICITÉ
AWD



Détails du constructeur



Marque
BMW



Modèle
535i xDrive



Finition
xDrive



Classe de carrosserie
Sedan



Année
2019



Fabriqué
2019-03



Carburant
Gasoline

Transmission
Automatic

Cylindrée
2998



Puissance
300 HP (224 kW)

Motricité
AWD



Spécifications du véhicule

Détails du moteur 18

Cylindrée
2998

Type de moteur
3.0L I6 Turbo

Code moteur
N55B30A

Cylindres
-

Disposition des cylindres
-

Soupapes
24

Soupapes par cylindre
-

Distribution
-

Alésage
-

Course
-

Alimentation
-

Catalyseur
-

Position moteur
-

Numéro moteur
-

Puissance
300 HP (224 kW)

Régime puissance max
-

Couple

-

Régime couple max

-

Carburant 7

Type de carburant

Gasoline

Système d'alimentation

Direct Injection

Capacité réservoir

-

Consommation urbaine

-

Consommation extra-urbaine

-

Consommation mixte

-

Émissions CO2

164

Transmission 4

Type de transmission

Automatic

Nombre de vitesses

-

Type de transmission

AWD

Essieu moteur

-

Dimensions 7

Longueur

4899

Largeur

1860

Hauteur

1464

Empattement

2968

Portes

4

Type de carrosserie

Sedan

Configuration roues

-

Espace intérieur 1

Places

5

Remorquage et poids 10

Poids total

-

Poids à vide

-

Poids en ordre de marche

-

Volume de chargement

-

Charge utile

-

Masse maximale autorisée

-

Poids total roulant

Poids combiné

-	-
Longueur de chargement	Nombre d'essieux
-	-

Environnement et normes 4

Norme Euro	Puissance fiscale
-	17
Homologation	Pays d'origine
-	-

Identification 5

Première immatriculation	Position du conducteur
2019-04-20	-
Importé	Exporté
-	-
Édition limitée	
-	

Pneus 1

Roues
18" Light Alloy

Fiche de fabrication

Couleurs

 EXTÉRIEUR
Alpine White

 INTÉRIEUR
Black Dakota Leather

Options d'usine 1

300A Premium Package
Includes enhanced comfort features

Full Car History

Report ID: sample