

BMW 535i xDrive

VIN: WBAPH5C55BA123456

Combustible
Gasoline

Año
2019

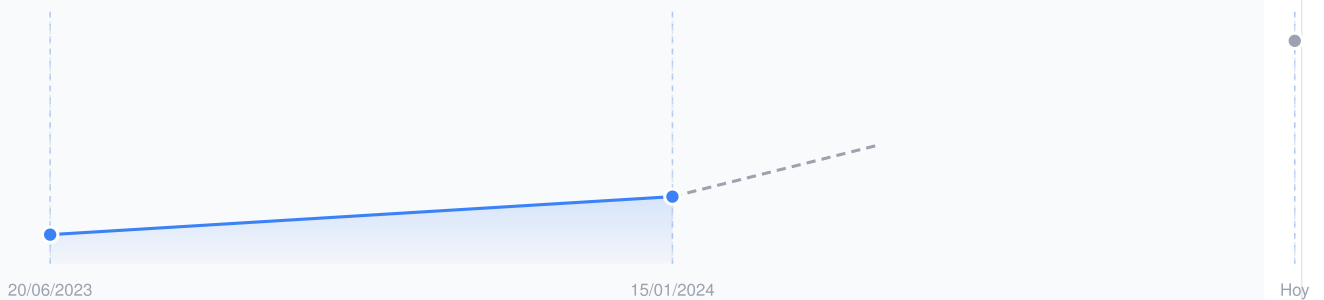


Cuentakilómetros



No se ha detectado manipulación

Último kilometraje conocido: **87.650 km**
Estimación del kilometraje actual: ~137.766 km

2 lecturas de kilometraje encontradas



Historial del kilometraje

-  2023-06-20
Kilometraje: 75.420 km
Authorized Service
-  2024-01-15
Kilometraje: 87.650 km
BMW Dealership



Historial de mantenimiento

Historial completo de los mantenimientos y reparaciones del vehículo

15 ene 2024

87.650 km

BMW Dealership

- ✓ Oil change
- ✓ Filter replacement
- ✓ Brake inspection



20 jun 2023

75.420 km

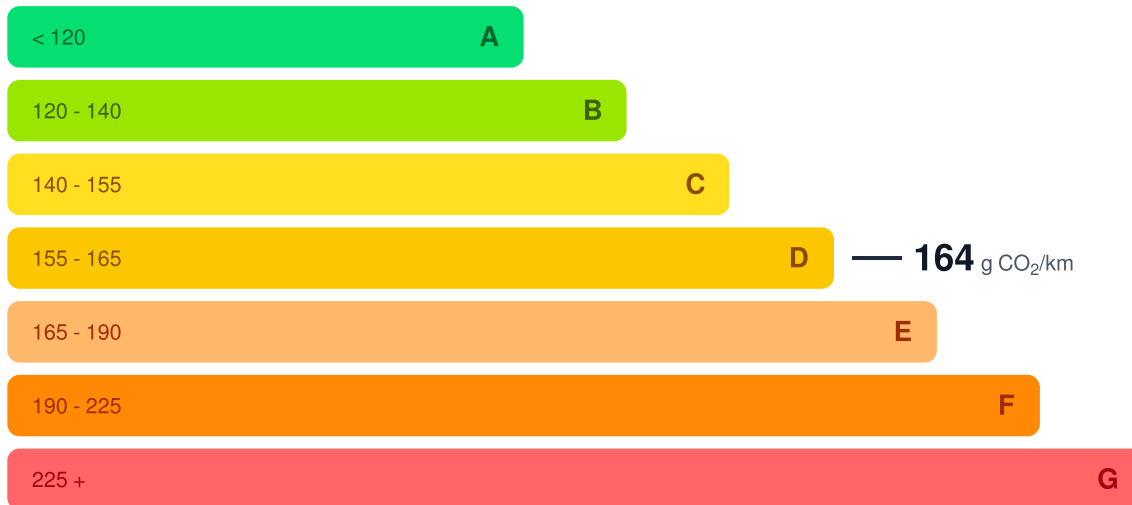
Authorized Service

- ✓ Annual inspection
- ✓ Emissions test



Emisiones

Emisiones de CO₂ de su vehículo (calculadas en g/km):



Rendimiento

300 CV

POTENCIA / 224 KW



MOTOR
3.0L I6 Turbo
2998 cc



TRANSMISIÓN
Automatic



TRACCIÓN
AWD



Detalles del fabricante



Marca
BMW



Modelo
535i xDrive



Acabado
xDrive



Clase de carrocería
Sedan



Año
2019



Fabricado
2019-03



Combustible
Gasoline

Transmisión
Automatic

Cilindrada
2998



Potencia
300 HP (224 kW)

Tracción
AWD



Especificaciones del vehículo

Detalles del motor 18

Cilindrada
2998

Tipo de motor
3.0L I6 Turbo

Código del motor
N55B30A

Cilindros
-

Disposición de los cilindros
-

Válvulas
24

Válvulas por cilindro
-

Distribución
-

Diámetro
-

Carrera
-

Alimentación
-

Catalizador
-

Posición del motor
-

Número del motor
-

Potencia
300 HP (224 kW)

Régimen de potencia máx.
-

Par

-

Régimen de par máx.

-

Combustible 7

Tipo de combustible

Gasoline

Sistema de alimentación

Direct Injection

Capacidad del depósito

-

Consumo urbano

-

Consumo extraurbano

-

Consumo mixto

-

Emisiones de CO2

164

Transmisión 4

Tipo de transmisión

Automatic

Número de marchas

-

Tipo de transmisión

AWD

Eje motriz

-

Dimensiones 7

Longitud

4899

Anchura

1860

Altura

1464

Distancia entre ejes

2968

Puertas

4

Tipo de carrocería

Sedan

Configuración de las ruedas

-

Espacio interior 1

Plazas

5

Remolque y peso 10

Peso total

-

Peso en vacío

-

Peso en orden de marcha

-

Volumen de carga

-

Carga útil

-

Masa máxima autorizada

-

Masa máxima en circulación

Peso combinado

-
Longitud de carga
-

-
Número de ejes
-

Medioambiente y normativas 4

Norma Euro
-

Potencia fiscal
17

Homologación
-

País de origen
-

Identificación 5

Primera matriculación
2019-04-20

Posición del conductor
-

Importado
-

Exportado
-

Edición limitada
-

Neumáticos 1

Ruedas
18" Light Alloy

Ficha de fabricación

Colores

 EXTERIOR
Alpine White

 INTERIOR
Black Dakota Leather

Opciones de fábrica 1

300A Premium Package
Includes enhanced comfort features

Full Car History

Report ID: sample